










Sådan håndterer du materialerne i Solstrøm Kit, når I er færdige med forløbet:

1. Læg returmaterialerne i de blå kasser, som skal afhentes.
2. Materialer, der ikke skal sendes retur, kan du fx gemme til at repetere det faglige indhold, forældremøder eller anden undervisning.

Returmaterialer	ANTAL (STK.)
 Ledninger	35/60
 Elpære	22/28
 Fatning	22/28
 Batteri	11/14
 El-motor	11/14
 Solceller	8/10
 Lommelygte	8/10
 AAA Batterier	24/30
 Afbryder	11/14
<b>Engangsmaterialer</b>	
» Papæske	8/10
» A5 ark: Få en pære til at lyse	28
» A5 ark: Hvad passer til hvad?	14
» Opgaveark: sæt med fem A5 kort	14
» A5 ark: Vores solcellelampe	10

NB: Når der er angivet to tal i "Antal" skyldes det, at LIFE Kit kommer i to størrelser til henholdsvis 22 og 28 elever.